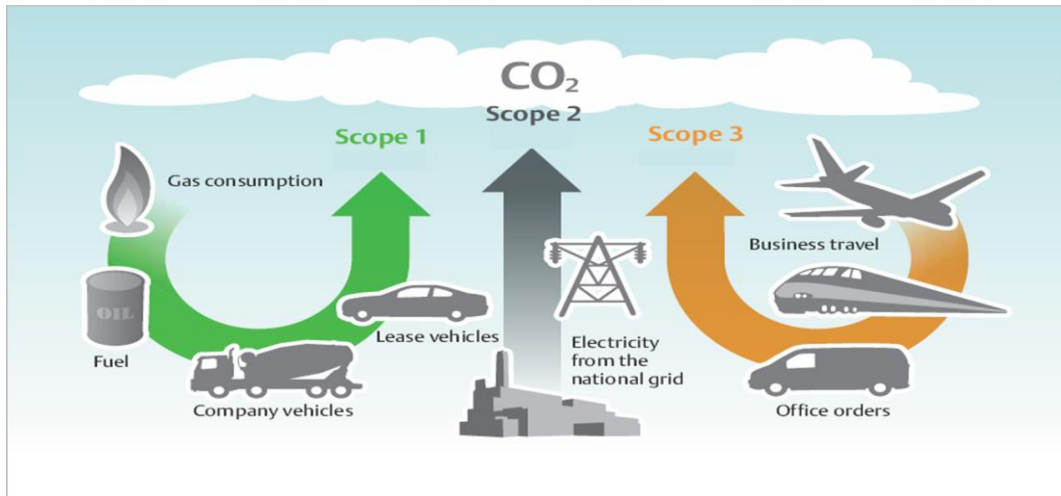


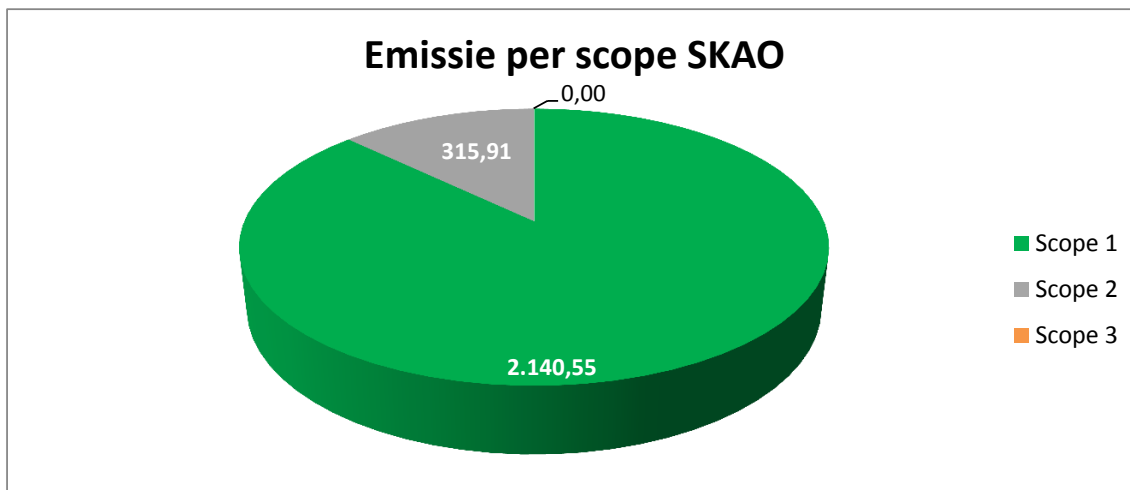
Footprint BAM Bouw en Techniek SKAO

BAM Bouw en Techniek bv	FTE	Scope 1 [t CO ₂]	Scope 2 [t CO ₂]	Scope 3 [t CO ₂]	Totaal [t CO ₂]	TON CO ₂ /FTE
Carbon footprint 2015	2.405,00	8.733,27	1.965,92	0,00	10.699,19	4,45
Carbon footprint 2016-Q1	2.336,00	2.140,55	315,91	0,00	2.456,46	1,05

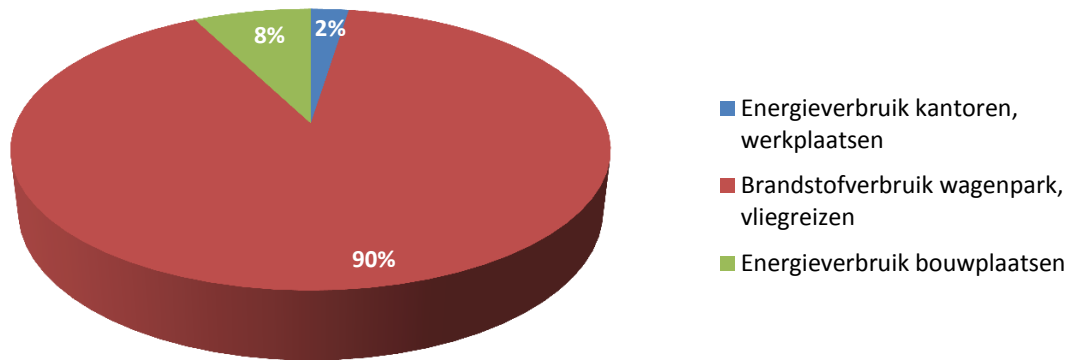
Opmerking: Emissiefactoren volgens co2emissiefactoren.nl



Opmerking: In tegenstelling tot de BAM richtlijn rekent SKAO business travel of zakelijk gebruik privé-auto dat gedeclareerd kan worden, tot Scope 2.



Emissie per bron SKAO



Emissie per onderdeel SKAO

